

平成29年度第1回福島県立図書館協議会次第

日 時 平成29年11月14日(火)
午前10時00分から
場 所 県立図書館 第1研修室

1 開 会

2 あいさつ

3 議 事

(1) 福島県立図書館協議会会長及び副会長の選出

資料1

(2) 議事録署名人の選出

(3) 報告事項

① 福島県立図書館の概要について

② 平成29年度図書館利用実績について(4月～10月)

資料2

(4) 協議事項

「福島県立図書館アクションプラン(第3次)」の策定について

資料3～6※資料3は未定稿のため公開しません

(5) その他

4 閉 会

○福島県立図書館協議会に関する条例

〔 昭和 25 年 8 月 30 日 〕
条例第 54 号

最終改正 平成 24 年 3 月 条例第 40 号

(設置)

第 1 条 図書館法(昭和 25 年法律第 118 号)第 14 条第 2 項の規定に基づき、福島県立図書館の適正な運営を図るため、福島県立図書館協議会(以下「協議会」という。)を置く。

(組織)

第 2 条 協議会の委員(以下「委員」という。)の定数は、10 人以内とする。

(委員の任命及び任期)

第 3 条 委員は、学校教育及び社会教育の関係者、家庭教育の向上に資する活動を行う者並びに学識経験のある者のうちから、教育委員会が任命する。

- 2 委員の任期は、2 年とする。ただし、補欠の委員の任期は、前任者の残任期間とする。
- 3 委員は、再任されることができる。

(会長及び副会長)

第 4 条 協議会に会長及び副会長各 1 人を置き、委員の互選により定める。

- 2 会長は、協議会を代表し、会務を総理する。
- 3 副会長は、会長を補佐し、会長に事故があるとき又は会長が欠けたときは、その職務を代理する。

(会議)

第 5 条 協議会の会議は、会長が招集する。

- 2 協議会の会議は、委員の過半数が出席しなければ開くことができない。
- 3 協議会の議事は、出席した委員の過半数をもって決し、可否同数のときは、会長の決するところによる。

(庶務)

第 6 条 協議会の庶務は、福島県立図書館において処理する。

(雑則)

第 7 条 この条例に定めるもののほか、協議会の運営に関し必要な事項は、会長が協議会に諮って定める。

附 則

この条例は、公布の日から施行する。

附 則 (平成 24 年 3 月 21 日 条例第 40 号)

- 1 この条例は、平成 24 年 4 月 1 日から施行する。
- 2 この条例の施行の際現に改正前の福島県立図書館協議会に関する条例第 2 条の委員である者は、その残任期間中は、改正後の福島県立図書館協議会に関する条例第 3 条第 1 項の規定により任命された福島県立図書館協議会の委員とみなす。

資料 2


図書館利用実績

福島県立図書館

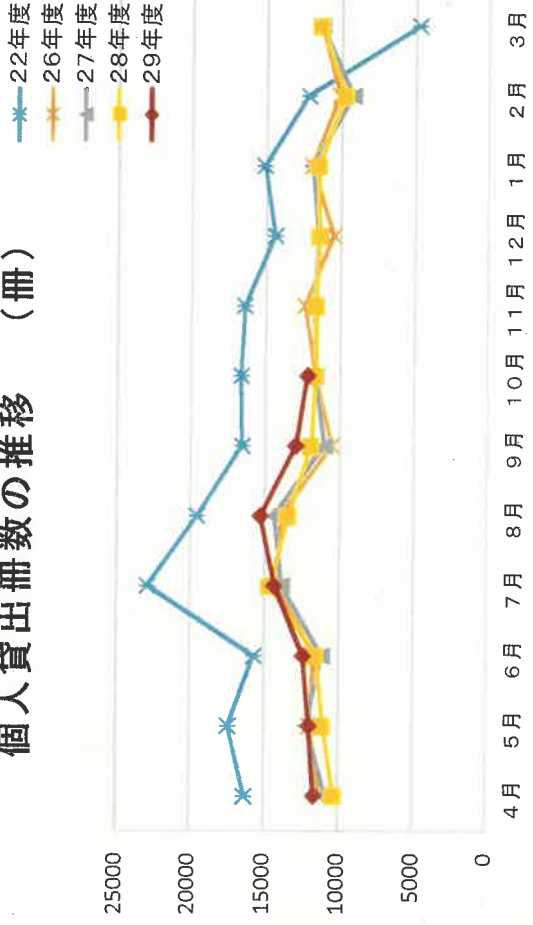
平成26～29年度月別(4～10月)利用状況

平成29年10月現在

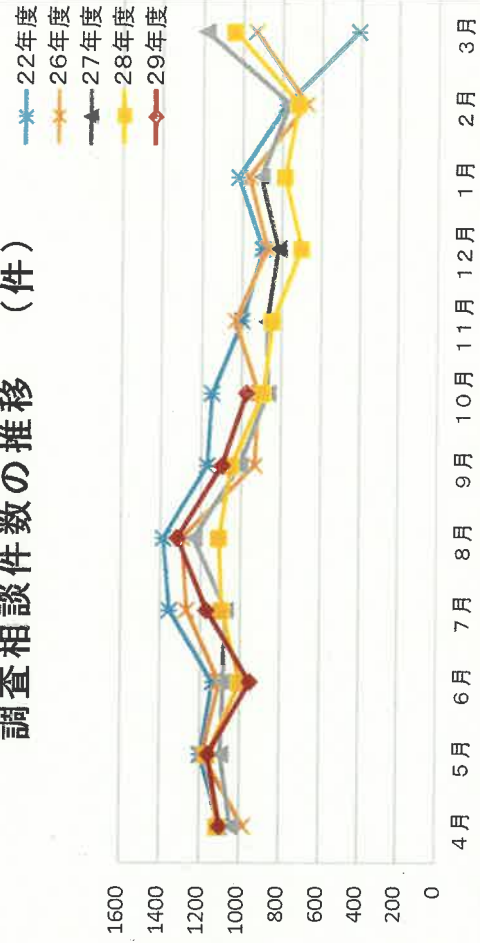
入館者数の推移 (人)




個人貸出冊数の推移 (冊)



調査相談件数の推移 (件)



相互貸借(貸出冊数)の推移 (冊)



平成29年度図書館利用実績【4月～10月】

1 各年度4月～10月計及び震災前同期比

(1) 入館者数及び開館日数

区分	入館者数		開館日数		一日当たり入館者数	
	年度合計	4～10月計	年度合計	4～10月計	年度合計	4～10月計
平成29年度		107,147		177		605
平成28年度	167,650	109,994	285	176	588	625
平成27年度	162,594	105,162	288	178	565	591
平成26年度	167,097	107,401	283	173	590	621
平成22年度	232,133	164,262	269	178	863	923

※ 平成22年度は、東日本大震災による被災のため3月12日から3月31日まで休館。

こどものへや入館者数(再掲)

区分	入館者数		一日当たり入館者数	
	年度合計	4～10月計	年度合計	4～10月計
平成29年度		35,181		199
平成28年度	56,484	37,323	197	212
平成27年度	55,276	35,079	192	197
平成26年度	51,683	33,396	183	193
平成22年度	78,204	54,429	291	306

(2) 登録者数

区分	新規		更新		合計	
	年度合計	4～10月計	年度合計	4～10月計	年度合計	4～10月計
平成29年度		2,117		892		3,009
平成28年度	3,130	2,144	1,459	926	4,589	3,070
平成27年度	3,145	2,045	1,422	866	4,567	2,911
平成26年度	3,577	2,363	1,260	785	4,837	3,138
平成22年度	4,171	2,992	1,831	1,314	6,002	4,306

(3) 貸出利用者数

区分	貸出利用者数	
	年度合計	震災前同期比
平成29年度	24,429	72.3
平成28年度	38,237	69.1
平成27年度	38,426	69.6
平成26年度	39,591	71.2
平成22年度	50,457	100.0

(4) 貸出冊数

区分	平成22年度		平成26年度		平成27年度		平成28年度		平成29年度	
	年度合計	4~10月計	年度合計	4~10月計	年度合計	4~10月計	年度合計	4~10月計	年度合計	4~10月計
総記	2,331	1,586	1,901	1,126	1,745	1,031	1,993	1,073	1,177	74.2
哲学宗教	5,976	3,913	4,639	2,656	4,210	2,492	4,046	2,448	2,543	65.0
歴史地理	9,470	6,093	7,636	4,497	7,002	4,311	6,387	3,633	4,338	71.2
社会科学	15,872	10,372	12,469	7,096	11,141	6,428	10,475	6,235	6,795	65.5
自然科学	9,791	6,655	7,748	4,611	7,152	4,409	6,832	4,148	4,356	65.5
工学工業	9,152	6,128	7,186	4,369	6,635	4,031	6,123	3,456	3,819	62.3
産業	5,569	3,811	3,633	2,058	3,411	2,146	3,432	1,994	2,220	58.3
芸術	10,150	6,901	8,951	5,464	8,165	4,968	7,983	4,720	4,658	67.5
語学	1,925	1,205	1,366	798	1,299	792	1,106	601	637	52.9
文学	25,305	16,993	21,094	12,499	19,687	11,603	19,464	11,393	12,566	73.9
地域資料	7,601	5,112	7,288	4,322	7,402	4,382	7,884	4,695	4,885	95.6
新聞雑誌	10,137	6,401	8,860	5,151	8,609	5,178	7,715	4,544	4,368	68.2
小計	113,279	75,170	92,771	54,647	86,458	51,771	83,440	48,940	52,362	69.7
児童	74,384	49,749	48,420	30,323	54,140	33,134	56,597	35,494	38,363	77.1
合計	187,663	124,919	141,191	84,970	140,598	84,905	140,037	84,434	90,725	72.6

(5) 調査相談件数

区分	一般			児童			合計		
	年度合計	4～10月計	震災前同期比	年度合計	4～10月計	震災前同期比	年度合計	4～10月計	震災前同期比
	平成29年度		5,751	79.0		2,004	166.3		7,755
平成28年度	8,605	5,447	74.8	2,868	1,952	162.0	11,473	7,399	87.2
平成27年度	9,016	5,610	77.0	2,912	1,785	148.1	11,928	7,395	87.1
平成26年度	9,838	6,141	84.3	2,295	1,524	126.5	12,133	7,665	90.3
平成22年度	10,893	7,284	100.0	1,698	1,205	100.0	12,591	8,489	100.0

(6) インターネット端末の利用状況

区分	一般			児童			合計		
	年度合計	4～10月計	震災前同期比	年度合計	4～10月計	震災前同期比	年度合計	4～10月計	震災前同期比
	平成29年度		3,867	61.5		27	11.6		3,894
平成28年度	6,539	4,136	65.8	64	45	19.3	6,603	4,181	64.2
平成27年度	6,658	4,244	67.5	52	42	18.0	6,710	4,286	65.8
平成26年度	6,707	4,086	65.0	83	73	31.3	6,790	4,159	63.8
平成22年度	8,824	6,283	100.0	325	233	100.0	9,149	6,516	100.0

(7) 相互貸借(図書館間の貸借)

区分	平成22年度		平成26年度		平成27年度		平成28年度		平成29年度	
	年度合計	4～10月計	年度合計	4～10月計	年度合計	4～10月計	年度合計	4～10月計	4～10月計	震災前同期比
県内分										
貸出件数	1,102	701	1,057	660	1,003	614	1,094	654	611	87.2
貸出冊数	5,736	3,912	5,523	3,429	4,769	2,879	4,955	2,767	2,824	72.2
借用件数	127	75	120	57	129	74	96	66	72	96.0
借用冊数	169	101	169	86	231	152	130	89	88	87.1
県外分										
貸出件数	506	315	507	324	448	267	392	261	301	95.6
貸出冊数	783	467	808	514	701	406	660	427	498	106.6
借用件数	107	69	109	64	86	49	57	30	43	62.3
借用冊数	135	83	152	88	138	91	74	42	51	61.4
総合計										
貸出件数	1,608	1,016	1,564	984	1,451	881	1,486	915	912	89.8
貸出冊数	6,519	4,379	6,331	3,943	5,470	3,285	5,615	3,194	3,322	75.9
借用件数	234	144	229	121	215	123	153	96	115	79.9
借用冊数	304	184	321	174	369	243	204	131	139	75.5

(8) 資料宅配サービス利用状況

区分	件数		冊数	
	年度合計	4～10月計	年度合計	4～10月計
平成29年度		15		91
平成28年度	31	19	227	146
平成27年度	32	20	219	130
平成26年度	26	15	195	110

※ 資料宅配サービスは、平成22年6月からサービス対象地域を相双・会津地域と限定してスタートし、その後、平成23年7月からサービス対象地域を福島県内とした。

2 年度計

※ 平成22年度は、東日本大震災による被災のため3月12日から3月31日まで休館。

(1) 新聞記事閲覧システム利用状況

区分	件数
平成28年度	350
平成27年度	298
平成26年度	304

※平成24年度6月より供用開始した。

(2) 遠隔地返却冊数・推移

区分	冊数
平成28年度	6,551
平成27年度	5,924
平成26年度	6,205
平成22年度	6,794

※利用者が来館し、直接貸出しを受けた資料を県内公立図書館に返却した冊数。

(3) 移動図書館(あづま号)貸出冊数

区分	冊数
平成28年度	23,026
平成27年度	26,330
平成26年度	25,569
平成22年度	31,312

(4) 市町村・学校への協力支援貸出冊数

区分	冊数
平成28年度	6,563
平成27年度	9,140
平成26年度	10,876
平成22年度	14,908

(5) ホームページアクセス件数

区分	トップページ	蔵書検索	横断検索	デジタルライブラリー	こどものへや
平成28年度	194,853	510,541	396,175	4,677	3,480
平成27年度	148,481	439,340	399,524	4,684	3,489
平成26年度	135,196	433,057	237,057	5,069	4,052
平成22年度	171,916	174,859	113,701	5,055	3,885

《福島県立図書館が目指す図書館》

— ふくしまの未来をひらく図書館へ —
(平成30年度～平成32年度「福島県立図書館アクションプラン（第3次）」）

資料 4

【基本理念】

『「知の拠点」として、
全ての県民の教育と文化の振興を図り、
ふくしまの未来をひらきます。』

《福島県立図書館が目指す4つの目標》

1 県民のための図書館

【全ての人が等しく利用できるサービス】

- ・ 県民の知りたい情報ニーズに応える。
- ・ 東日本震災等の記録を残す。
- ・ あらゆる人々が利用できる環境を整備する。
- ・ 県内のどこからでも利用できる環境を整備する。
- ・ 快適な利用空間を提供する。

2 子どもたちの今と未来のための図書館

【アクティブ・ラーニングの支援】

- ・ 学校図書館への支援と連携強化に努める。
- ・ 子どもが本に親しむ機会を提供する。

3 市町村（図書館・公民館等）を支えるための図書館

【全県的な図書館活動の振興】

- ・ 市町村の図書館活動を支援する。
- ・ 県内全体のネットワーク体制の強化を図る。
- ・ 県内図書館関係職員の研修をサポートする。
- ・ 情報拠点として、図書館運営に必要な情報を収集し提供する。
- ・ 避難自治体の図書館活動を支援する。

4 ふくしまを知ることができる図書館

【ふくしまの情報拠点】

- ・ ふくしまの文化を伝えていくため、地域資料を収集・保存し、提供する。
- ・ 資料のデジタル化による保存と提供を推進する。
- ・ Web環境を活用した情報の発信と共有化を推進する。

資料5

◆指標

指標	プラン策定時の基準値	目標値 (平成29年度)	現況値	傾向の評価
年間貸出 総冊数	平成22年度:239619冊 (平成23年度:104646冊)	増加を 目指します。	平成28年度: 176,296冊	震災直後からは回復傾向にあったが、平成28年度はやや伸び悩みとなった。反面、入館者数は増加していることから、館内利用のみの利用者が増えているものと思われる。
(うち学校 図書館への 貸出冊数)	平成22年度:4,394冊 (平成23年度:2954冊)	6,000冊以上	平成28年度: 3,303冊	平成27年度に比べ実績は半減している。貸出対象資料における新刊図書への補充が不十分であることと、学校図書館の資料の充実傾向が要因と考えられる。
年間受入 総冊数	平成22年度:13,716冊 (平成23年度:23,991冊)	増加を 目指します。	平成28年度: 34,240冊	受入冊数の増加については、長田弘文庫の他、地域資料を中心として、寄贈資料の整理が順調に行われた結果と思われる。
年間調査 相談件数	平成22年度:12,591件 (平成23年度:4,231件)	増加を 目指します。	平成28年度: 11,473件	有意な差は見られない。
情報発信 件数	講座展示会等 平成22年度:61回 (講座:44回 展示17回) (平成23年度:19回) (講座:10回 展示9回)	増加を 目指します。	平成28年度:84回 (講座:22回 展示:62回)	利用者からの要望もあり、これまでよりも、企画展示を初めとする各種展示の実施期間を延ばしたことで、回数の減少となった。
	資料発行 平成22年度:38回 (平成23年度:20回)		平成28年度: 69回	「本の森への道しるべ」や「図書館だより」の他、展示や講座、おはなしかい等に合わせ、積極的に事業に関連する資料情報の提供に努めたことで、若干の増加を見た。
市町村に おける 子ども読書 活動推進計画 の策定率	平成22年度:47.5% (平成23年度:61.0%)	85%以上	平成28年度: 100% (全市町村)	全市町村の策定を見た。 27年度末:98.3% 26年度末:94.9% 25年度末:84.7% 24年度末:76.3%
図書館情報 ネットワーク システムへの 参加市町村数 (横断検索)	平成22年度:8市町村 (平成23年度:14市町村)	23市町村 以上	平成28年度: 23市町村 (福島県男女共生 センター図書室を含む)	増加傾向にある。 27年度末:23市町村 26年度末:21市町村 25年度末:20市町村 24年度末:19市町村

資料6

《「福島県立図書館アクションプラン(第3次)」策定までのスケジュール》

